

ISK RIJN IJSSEL

العام الدراسي 2026 - 2027



عزيزي الطالب،

مرحبا بكم في مدرستكم ISK Rijn IJssel.

يحتوي هذا الكتيب على الكثير من المعلومات حول مدرستنا. اقرأ هذا الكتيب مع عائلتك أو مرشدك أو الوصي عليك. هل لديك أي أسئلة؟ اذهب إلى معلمك أو مرشدك.

نتمنى لكم حظا سعيدا!

1. البيانات الخاصة بك

يتم إعطاء جميع الطلاب رقم طالب وحساب من قبل المدرسة. اكتب رقم الطالب واسم المستخدم وكلمة المرور بعناية. غالبا ما تحتاج إلى هذه المعلومات.

باستخدام هذا الحساب، يمكنك:

- سجل الدخول إلى شبكة Wi-Fi.
- عرض أو رؤية الجدول الزمني الخاص بك في Magister.
- العمل مع المواد التعليمية الرقمية.
- تنزيل مجموعة Microsoft Office.

هذه التطبيقات تحتاج لها على موبالك:

Microsoft Authenticator:



Magister:



البيانات الشخصية

مهم : إذا كان لديك عنوان أو رقم هاتف أو عنوان بريد إلكتروني جديد، يرجى إبلاغ مرشدك في أقرب وقت ممكن.

2. ما هو ISK راين إيسل؟

ISK تعني : الفئة او الصف الدولي الانتقالي . هذه ISK ينتمي إلى Rijn IJssel. هذه المدرسة مخصصة للشباب الذين تتراوح أعمارهم بين 16 و 17 عاما والذين لا يتحدثون اللغة الهولندية بشكل جيد بما فيه الكفاية. هنا سوف تتعلم اللغة وتكون مستعدا او مجهزا للتعليم في هولندا. معظم الطلاب لاجئون. طلابنا يأتون من مختلف البلدان ، من جميع أنحاء العالم. يجلسون معا في الفصل. لهذا السبب نتحدث الهولندية على الفور مع بعضنا البعض هنا في المدرسة.

الشباب الذين تتراوح أعمارهم بين 12-15 يذهبون إلى ISK آخر في أرنهيم.

ماذا ستتعلم؟

- الهولندية كلغة ثانية (NT2)
- حساب
- معرفة المجتمع الهولندي

في بعض الاحيان تعطي مواد اخرى مثل:

- الإنكليزية
- LOB (التوجيه والتوجيه المهني)
- رياضيات
- الفنون والثقافة (CKV)
- تقنيه
- رياضة
- التوجه العالمي (WO)



المرشد

كل طالب في مدرستنا لديه مرشد. المرشد هو أحد المعلمين. سيتحدث المرشد معك وأحيانا مع ولي أمرك / والديك بشكل منتظم حول أدائك في المدرسة. إذا كانت لديك مشاكل في المدرسة ، يمكنك الذهاب إلى المرشد. يمكنه / يمكنها تقديم المشورة لك أو إحالتك إلى أشكال أخرى من المساعدة.

على سبيل المثال:

- مشاكل في التعلم
- مشاكل نفسية
- مشاكل المال
- مشاكل مع طلاب آخرين في المدرسة




بعض الأرقام حول ISK لدينا:

- +/- 300 طالب
- 18 فصول
- 3 مواقع التدريس
- +/- 35 مدرسين
- 4 مساعدين معلمين
- 1 منسق الغياب
- 1 مدرب عملي
- يوم واحد في الأسبوع: معلم ومعالج نطق
- 35 متطوعا

كيف يبدو أسبوعك في المدرسة؟

تذهب إلى المدرسة من الاثنين إلى الجمعة. في الأسبوع لديك +/- 15 درسا. يستمر الدرس 90 دقيقة. بعد كل درس سيكون لديك استراحة.



كل يوم مختلف. تحصل على تطبيق على هاتفك: Magister. في Magister يمكنك العثور على جدول الحصص الخاص بك. تحقق من هذا التطبيق يوميا. الجدول الزمني ممكن ان يتغير.

يجب أن تكون حاضرا في جميع الفصول.



في الصف

نستخدم طرق تدريس مختلفة أثناء الدرس.

1. في بعض الأحيان تعمل فقط (بشكل مستقل) في الكتاب أو على الكمبيوتر.
2. في بعض الأحيان عليك العمل مع عدد من الطلاب الآخرين.
3. في بعض الأحيان تعمل بشكل جماعي في الفصل. يقوم المعلم بتدريس المجموعة بأكملها.
4. في بعض الدروس تعمل مع متطوع.

يقرر المعلم ما ستفعله في الفصل.

الواجبات المنزلية

الوقت في مدرسة ISK قصير: بحد أقصى 2 سنوات. بالنسبة للعديد من الطلاب ، من الصعب تعلم اللغة الهولندية جيدا في سنوات 2. هذا هو السبب في أن الواجب المنزلي مهم جدا. نصيحتنا هي القيام بالواجبات المنزلية كل يوم. يمكنك التعلم بالسرعة التي تريدها.

ماذا يمكنك أن تفعل في المنزل؟

1. أكمل المهام التي يعطيها لك المعلم
2. راجع المواد: اقرأ أو استمع إلى كل شيء مرة أخرى
3. تعلم الكلمات بمعنى المصطلحات الخاص بك
4. استخدم اللغة الهولندية قدر الإمكان ، حتى عندما لا تكون في المدرسة.
5. يمكنك أيضا ممارسة إضافية عبر الإنترنت:

ممارسة إضافية عبر الإنترنت:

- www.nt2taalmenu.nl
- www.oefenen.nl
- Youtube: NT2
Woord voor woord
Dutchies to be
- App: Duolingo

متى ينتهي تعليمك في ISK؟

يمكنك متابعة التعليم في ISK بحد أقصى 2 سنوات بعد تاريخ الوصول إلى هولندا. بعد ذلك يذهب معظم التلاميذ إلى التعليم اللاحق. غالبا ما يتحدث معك معلمك أو موجه LOB عن مستقبلك بعد ISK. سوف تفكر أيضا في هذا في دروس LOB.

سيقدم لك المرشد ومعلم LOB المشورة لك ولوالديك / ولي أمرك بشأن التعليم اللاحق او القادم الذي يناسبك بشكل أفضل. نبحث معا عن متابعة جيدة في ISK. سنساعدك أيضا في التقدم او التسجيل إلى مدرسة لاحقة جديدة. بعد ذلك سيقرر التعليم الإضافي اللاحق ما إذا كان سيتم الموافقة عليك. هذا القرار لا يقع على عاتق ISK.

إذا كان عمرك 18 عاما أو أكثر

حتى لو كنت قد بلغت 18 عاما ، فأنت ملزم بالذهاب إلى المدرسة. إذا لم يكن حضورك كافيا ، فيمكن إلغاء تسجيلك. لن يسمح لك بعد الآن بالذهاب إلى المدرسة.

إذا كنت ترغب في ترك ISK ، فتحدث إلى معلمك أولا. يمكنه / يمكنها تقديم المشورة لك حول مستقبلك بعد ISK.

المستويات الهولندية

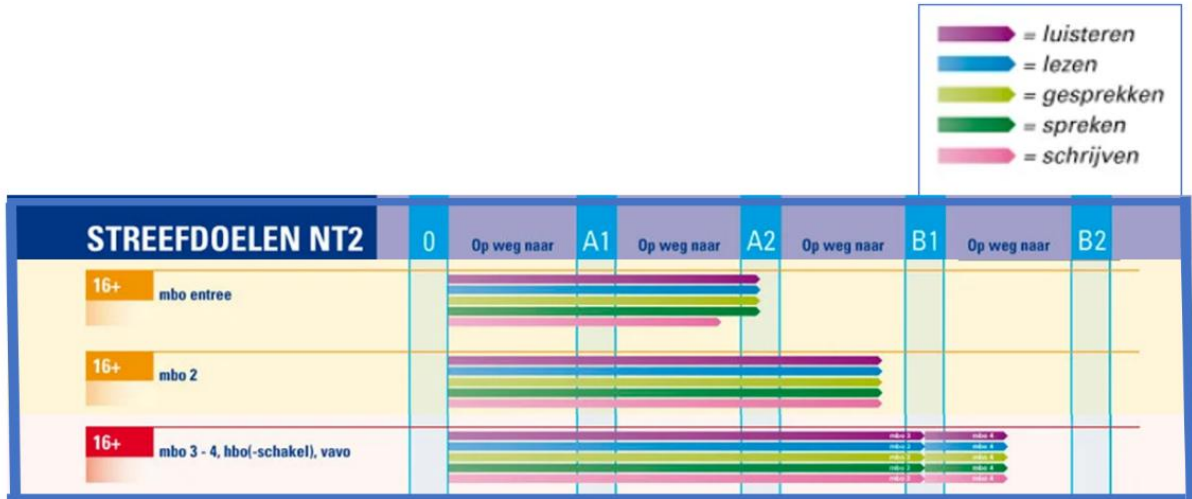
مستويات اللغة: هذه هي

A0	<A1	A1	<A2	A2	<B1	B1	<B2	B2	<C1	C1
----	-----	----	-----	----	-----	----	-----	----	-----	----

نحن نختبر مستوى لغتك 3 أو 4 مرات في السنة. للقيام بذلك نستخدم اختبارات TOA. ستحصل بعد ذلك على 4 اختبارات: القراءة والاستماع والتحدث والكتابة.


بعد الاختبار ، سيناقش المرشد النتيجة معك. سوف تتلقى أيضا المشورة.

إذا كنت قد حققت المستوى A2 على الأقل لجميع الاختبارات الأربعة ، يمكنك الذهاب إلى مدرسة أخرى. (مستوى MBO 1) في المتوسط يستغرق ذلك سنة ونصف للوصول إلى المستوى A2. أدناه في الصورة ، يمكنك معرفة مستوى اللغة الذي تتطلبه الدورات او التدريبات للدراسات المتقدمة:



عد المستويات

في ISK وفي تعليم MBO دروس الحساب إلزامية. سيتم اختبارك 3 أو 4 مرات في السنة على مستوى الرياضيات الخاص بك. أدناه يمكنك رؤية المستويات. بالنسبة لبعض الدورات او التدريبات للدراسات المتقدمة ، يلزم حد أدنى من الحساب.



3. ماذا تحتاج في المدرسة؟

إليك ما تحتاجه لشراء نفسك وإحضاره إلى المدرسة:

- حقيبة وقلم رصاص وقلم رصاص وممحاة ومبراة وسماعات أذن.
- للدرس الرياضي: ملابس رياضية وأحذية رياضية ومنشفة.
- للاستراحة: كوب و / أو زجاجة ماء.
- أحضر الطعام والشراب إلى المدرسة. يمكنك الاستفادة من الماء في المدرسة. إنه مجاني. ستحتاج إلى زجاجة خاصة بك لهذا الغرض.
- يمكنك الحصول على القهوة والشاي من آلة البيع. عليك أن تدفع مقابل ذلك ببطاقة الخصم. سوف تحتاج كوب خاص بك لهذا الغرض.
- التنقل: دراجة أو بطاقة رفاقة النقل العام.
- هاتف ذكي
- جهاز كمبيوتر محمول إن أمكن.

هذا ما تحصل عليه من المدرسة وعليك أن تأخذه معك كل يوم:

- كتاب طريقة ل NT2.
- في بعض الأحيان كتاب إضافي.
- دفتر ملاحظات
- ملف لوضع اوراق العمل.
- إذا كان لديك جهاز كمبيوتر محمول ، فيجب عليك أيضا حمله معك كل يوم.

يرجى ملاحظة: لا يمكن ل ISK Rijn IJssel تزويد الطلاب بأجهزة كمبيوتر محمولة أو بدلات سفر. هذه على نفقتك الخاصة. في بعض الأحيان يمكن لنيدوس أو البلدية المساعدة. [اسأل مرشدك](#).

4. المواعيد



في المدرسة:

- ستكون في الوقت المحدد.
- يجب عليك ركن دراجتك في سقيفة الدراجات.
- أنت تمشي بهدوء عبر الممرات.
- تستمع إلى جميع الموظفين.
- حافظ على المرحاض والفصول الدراسية والمقصف مرتبة.
- أنت ترمي النفايات في سلة المهملات الصحيحة.
- لا يسمح لك بالتقاط الصور ومقاطع الفيديو في المدرسة.
- لا يسمح لك بالتدخين أو التدخين الإلكتروني على أرض المدرسة.
- يسمح بالتدخين أو التدخين الإلكتروني فقط خارج السياج.

خارج المدرسة:

- يعيش الناس بالقرب من المدرسة. معاملة السكان وممتلكاتهم باحترام.
- قم بالقيادة ببطء في الشارع ولا تتحدث بصوت عال.
- لا ترمي نفاياتك في الشارع ، ولكن في علب القمامة.
- لا ترمي أعقاب السجائر على الأرض. أطفئ سيجارتك جيدا ورميها في سلة المهملات.



في الصف

- لا يمكنك استخدام هاتفك المحمول إلا بإذن من المعلم.
- لا يسمح لك بالاتصال أو إرسال رسالة نصية أثناء الفصل.
- في بداية بعض الدروس ، عليك تسليم هاتفك المحمول إلى المعلم.
- سوف تحصل على الهاتف مرة أخرى في نهاية الدرس.
- يفتح المعلم ويغلق النوافذ والأبواب.
- لا يسمح بمغادرة الفصل أثناء الفصل إلا بإذن من المعلم.
- تذهب للمرحاض أثناء الاستراحة.
- أنت لا تأكل وتشرب في الفصل. مياه الشرب مسموح بها دائما.
- تستمعون إلى بعضكم البعض وإلى المعلم.
- عامل الآخرين باحترام.
- اترك الغرفة مرتبة. ارجع مقعدك وارمي القمامة في سلة المهملات.

بالنسبة لتطبيق المجموعة في واتساب:

1. نحن نتحدث فقط عن الأمور المدرسية.
2. نكتب الهولندية قدر الإمكان.
3. نحن نحترم بعضنا البعض في تطبيق المجموعة.
4. نحن لا نرسل صورا لبعضنا البعض.

5. إذا لم تتمكن من الوصول إلى المدرسة.

التلاميذ في ISK Rijn IJssel ملزمون بالحضور إلى المدرسة كل يوم. يحق لكل شخص في هولندا دون سن 18 عاما الحصول على تعليم مجاني. من ناحية أخرى هناك أيضا التزامات: أنت ملزم بالذهاب إلى المدرسة.

نحن نستخدم Magister لتسجيل الحضور.



يسجل المعلمون كل درس في Magister مع كل طالب طالب:

1. الحضور
2. الغياب غير المصرح به أو
3. تاخر

(ongeorloofd afwezig) الغياب غير المصرح به

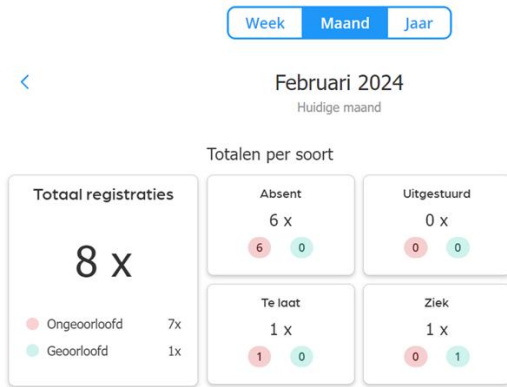
تحدث عن الغياب بدون عذر عندما لا يكون الطالب في المدرسة دون سبب. سيتم استدعاء الطالب الغائب بعد اول ساعة من الفصل. سيتم الاتصال ايضا على الوالدين / الأوصياء.

إذا تغيب التلميذ بدون عذر لمدة 16 ساعة أو أكثر في 4 أسابيع ، إبلاغ مسؤول الحضور المدرسي في البلدية. قد يكون لهذا عواقب عليك وعلى والديك / الأوصياء / الأوصياء عليك.

إذا كان عمر الطالب أكبر من 18 عاما وغالبا ما يتغيب دون إذن ، فقد تقرر المدرسة إلغاء تسجيله. ثم لم يعد مسموحا لك بالذهاب إلى ISK.

تاخر؟

يمكنك إبلاغ مكتب الاستقبال وستتلقى ملاحظة خضراء. بعد 20 دقيقة ، يمكنك المشي إلى الدرس ، لكن المعلم سيسجلك كغياب غير مصرح به لهذا الدرس بأكمله.



الغياب المسموح به (Geoorloofd afwezig)

إذا كنت غير قادر على حضور الفصل بسبب المرض أو المواعيد المهمة الأخرى ، فيجب على أحد الوالدين أو الوصي تسجيل خروجك أو الاعلام عن غيابك بشكل صحيح. لا يسمح لك بالاتصال بالمدرسة أو اخبارهم برسالة بنفسك. إليك الطريقة. اقرأ بالاسفل كيف يمكنك ذلك.

مريض؟

إذا كان عمرك أقل من 18 عاما ، فيجب على والديك أو الأوصياء عليك الاتصال بمكتب الاستقبال قبل الساعة 9:00 صباحا. يمكنهم أيضا إرسال بريد إلكتروني. للقيام بذلك ، يحتاجون إلى رقم الطالب الخاص بك. سيسهل ذلك على مكتب الاستقبال العثور على اسمك في Magister.

isk-verzuim@rijnijssel.nl

البريد الإلكتروني:

لا يمكن الاعلام بمرضك عبر Whatsapp.

إذا كان عمرك أكبر من 18 عاما ، فأنت تتصل بالمدرسة بنفسك.

هل ما زلت مريضا في اليوم التالي؟ ثم يجب الإبلاغ عن مرضك مرة أخرى من قبل والديك / الوصي عليك. لا يمكن الاعلام عن مرضك لعدة أيام.

الاعلام عن المرض خلال اليوم الدراسي

إذا كنت مريضا لدرجة أنه لم يعد بإمكانك البقاء في المدرسة ، فيجب عليك مناقشة هذا الأمر مع معلمك أو معلمك. قد يعطي المعلم أو لا يعطي الإذن. إذا لم تحصل على إذن ، فستكون غائبا بدون إذن. إليك الطريقة:

1. اطلب من معلمك ملاحظة صفراء.
2. املاها بالكامل.
3. اطلب من معلمك أو المعلم الذي يقوم بتدريسك حاليا الحصول على توقيع.

طلب إجازة

حدد مواعيد بعد المدرسة. في بعض الأحيان لا يكون ذلك ممكنا ومن ثم يتعين عليك طلب إجازة (اطلب إجازة). يجب أن يتم ذلك قبل ثلاثة أيام. إليك الطريقة:

- اطلب من معلمك ملاحظة صفراء قبل 3 أيام.
- املاها بالكامل.
- اطلب من معلمك أو المعلم الذي تقوم بتدريسه حاليا الحصول على توقيع.
- تسليم النموذج المكتمل إلى منسق التغيب.
- إذا لم تحصل على إذن ، فستكون غائبا بدون إذن.

للحصول على إجازة طويلة الأجل ، يجب على ممثلك القانوني تقديم طلب كتابي إلى المدير. إذا كان عمرك +18 ، يمكنك القيام بذلك بنفسك.

6. العناوين وأرقام الهواتف

Locatie	Adres
Veluwestraat	Veluwestraat 120, 6813 EE Arnhem  <p>من محطة أرnhem المركزية: 15 دقيقة سيرا على الأقدام الحافلة رقم 10 باتجاه بابيندال <u>Papendaal</u> انزل في محطة: <u>Wageningenstraat Noord</u>.</p>

7. الاتصال

لإلغاء الاشتراك / حضور:

isk-verzuim@rijnijssel.nl

عنوان البريد الإلكتروني:

الاجازات 2027 - 2026

العطل المدرسية

العطل 2026 - 2027

العطل المدرسية

عطلة الخريف: (19 أكتوبر حتى 23 أكتوبر 2026)

عطلة عيد الميلاد: (21 ديسمبر 2026 حتى 1 يناير 2027)

عطلة الربيع: (8 فبراير حتى 12 فبراير 2027)

عطلة مايو: (26 أبريل حتى 7 مايو 2027)

العطلة الصيفية: (19 يوليو حتى 27 أغسطس 2027)

الأيام الحرة / المناسبات الخاصة

الجمعة العظيمة: (26 مارس 2027)

اثنين الفصح: (29 مارس 2027)

يوم التحرير: (5 مايو 2027)

عيد الصعود: (14 مايو 2027)

اليوم الذي يلي عيد الصعود: (15 مايو 2027)

اثنين العنصرة: (17 مايو 2027)

آخر يوم دراسي: (16 يوليو 2027)