

ISK RIJN IJSSEL

SCHOOLJAAR 2026 – 2027

Beste leerling,

Welkom bij ISK Rijn IJssel.

In dit boekje staat veel informatie over onze school. Lees dit boekje met jouw familie, mentor of voogd. Heb je nog vragen? Ga naar jouw docent of jouw mentor.



We wensen je veel succes!

1. JOUW GEGEVENS

Alle studenten krijgen een studentnummer en een account van de school. Noteer je studentnummer, gebruikersnaam en wachtwoord zorgvuldig. Deze gegevens heb je vaak nodig.

Met dit Rijn IJssel account kun je:

- Inloggen op het Rijn IJssel netwerk.
- Je rooster bekijken in Magister.
- Met digitaal lesmateriaal werken.
- Het Microsoft Office pakket downloaden.

Deze apps heb je nodig op je telefoon:

Microsoft Authenticator:



Magister:



Persoonsgegevens

- ! **Belangrijk:** Als je een nieuw adres, telefoonnummer of e-mailadres hebt, informeer dan zo snel mogelijk jouw mentor.

2. WAT IS ISK RIJN IJSSEL?

ISK betekent: Internationale Schakel Klas. Deze ISK hoort bij Rijn IJssel. Deze school is voor jongeren van 16 en 17 jaar die de Nederlandse taal nog niet goed genoeg spreken. Hier leer je de taal en word je op het onderwijs in Nederland voorbereid. De meeste leerlingen zijn vluchtelingen. Onze leerlingen komen uit verschillende landen, vanuit de hele wereld. Ze zitten bij elkaar in de klas. Daarom spreken we hier op school meteen Nederlands met elkaar.

Jongeren van 12-15 jaar gaan naar een ander ISK in Arnhem.

Wat leer je?

- Nederlands als tweede taal (NT2)
- Rekenen
- Kennis van de Nederlandse maatschappij

Soms worden er ook andere vakken gegeven, zoals:

- Engels
- LOB (loopbaanoriëntatie- en begeleiding)
- Wiskunde
- Kunst en Cultuur (CKV)
- Techniek
- Sport
- Wereldoriëntatie (WO)



De mentor

Elke leerling bij ons op school heeft een mentor. De mentor is een van de docenten. De mentor praat regelmatig met jou en soms ook met jouw voogd/ ouders over hoe het met jou op school gaat. Als je problemen hebt op school, kun je naar de mentor gaan. Hij/ zij kan jou advies geven of doorverwijzen naar andere vormen van hulp.

Bijvoorbeeld:

- problemen met leren
- psychische problemen
- geldproblemen
- problemen met andere leerlingen op school

Wat cijfers over ons ISK:



- +/- 300 leerlingen
- 18 klassen
- +/- 40 docenten
- 3 onderwijsassistenten
- 1 verzuimcoördinator
- 1 dag per de week: een pedagoog en een logopedist
- 35 vrijwilligers

Hoe ziet jouw week op school eruit?

Je gaat van maandag tot en met vrijdag naar school. Per week heb je +/- 15 lessen. Een les duurt 90 minuten. Na elke les heb je pauze.



Elke dag is anders. Je krijgt een app op jouw telefoon: Magister. In Magister kun je jouw lesrooster vinden. Kijk dagelijks in deze app. Het rooster kan veranderen.

Je bent verplicht om in alle lessen aanwezig te zijn.

In de les

We gebruiken verschillende werkvormen tijdens de les.

- Soms werk je alleen (zelfstandig) in het boek of op de computer.
- Soms moet je met een paar andere leerlingen samenwerken.
- Soms werk je klassikaal. De docent geeft dan les aan de hele groep.
- In sommige lessen werk je met een vrijwilliger.



De docent beslist wat je in de les gaat doen.

Huiswerk

De tijd op de ISK is kort: maximaal 2 jaar. Voor veel leerlingen is het moeilijk om in 2 jaar goed Nederlands te leren. Daarom is huiswerk heel belangrijk. Ons advies is om elke dag huiswerk te maken. Je mag zo snel leren als je wil.

Wat kun je thuis doen?

- maak de opdrachten die de docent jou geeft
- herhaal de lesstof: lees of luister alles nog een keer
- leer de woorden op je woordenlijst
- gebruik de Nederlandse taal zoveel mogelijk, ook als je niet op school bent.
- je kunt ook online extra oefenen:

Extra oefenen online:

- www.nt2taalmenu.nl
- www.oefenen.nl
 - Hiervoor moet je je registreren met jouw e-mail. De website is verder gratis.
 - Oefen met het programma: Taalklas
- **Youtube:**
 - NT2
 - Woord voor woord
 - Dutchies to be (Engelstaligen)
 - Haben Betna: (Tigrinya)
- **App: Duolingo**

Wanneer eindigt jouw onderwijs op de ISK?

Je kunt onderwijs op de ISK volgen tot maximaal 2 jaar na aankomstdatum in Nederland. Daarna gaan de meeste leerlingen naar het vervolgonderwijs. Jouw mentor of de docent LOB zal vaak met jou praten over jouw toekomst na de ISK. Ook in de lessen LOB ga je daarover nadenken.

De mentor en de LOB-docent zullen jou en jouw ouders/ voogd advies geven over welk vervolgonderwijs het beste bij jou past. Samen zoeken we naar een goed vervolg op de ISK. We helpen je ook met aanmelden bij een nieuwe school. Daarna beslist het vervolgonderwijs of ze jou kunnen aannemen. Dat besluit ligt niet bij het ISK.

Als je 18 jaar bent of ouder

Ook als je 18 bent geworden, ben je verplicht om naar school te gaan. Is jouw presentie niet voldoende, dan kun je uitgeschreven worden. Je mag dan niet meer naar school.

Als je graag wil stoppen met de ISK, praat dan eerst met jouw mentor. Hij/zij kan jou advies geven over jouw toekomst na de ISK.

De niveaus Nederlands

Dit zijn de taalniveaus:

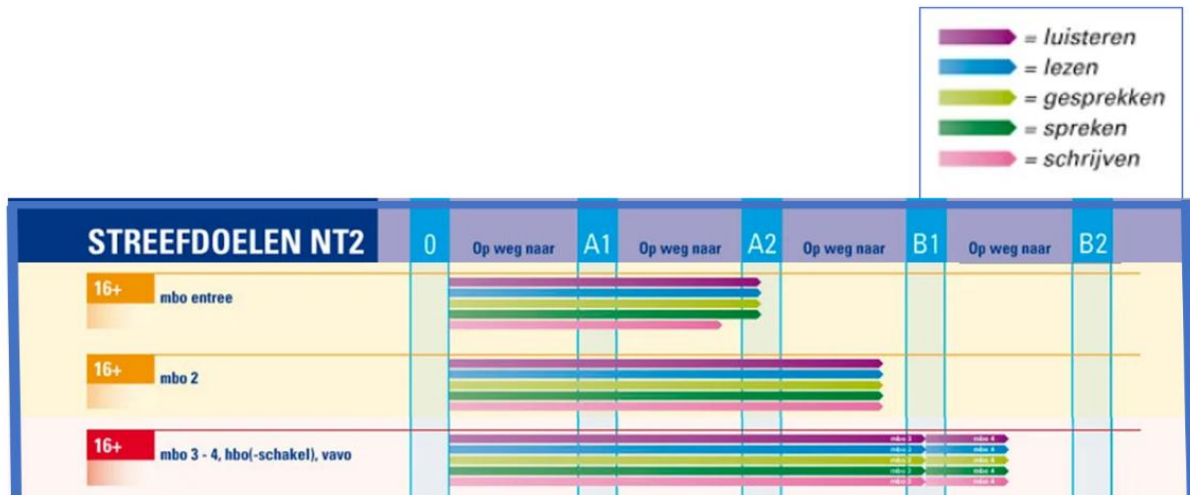
A0	<A1	A1	<A2	A2	<B1	B1	<B2	B2	<C1	C1
----	-----	----	-----	----	-----	----	-----	----	-----	----

Jouw taalniveau toetsen we 3 of 4 keer per jaar. Hiervoor gebruiken we de TOA-toetsen. Je krijgt dan 4 toetsen: lezen, luisteren, spreken en schrijven.

Na de toets bespreekt de mentor met jou het resultaat. Je krijgt dan ook een advies.

Als je voor alle 4 toetsen tenminste **niveau A2** hebt behaald, dan kun je naar een andere school. (MBO niveau 1) Gemiddeld duurt het 1,5 jaar om niveau A2 te halen.


Hieronder in de afbeelding kun je zien welk taalniveau de vervolgopleidingen vragen:



De niveaus rekenen

Op de ISK en in het MBO-onderwijs zijn lessen rekenen verplicht. Je wordt 3 of 4 keer per jaar getoetst op jouw niveau rekenen. Hieronder zie je de niveaus.

Voor sommige vervolgopleidingen wordt een minimumniveau rekenen gevraagd.



3. WAT HEB JE NODIG OP SCHOOL?

Dit moet je zelf kopen en meenemen naar school:

- Een tas, een pen, een potlood, een gum, een puntenslijper, en oortjes.



- Voor de sportles: sportkleding, sportschoenen en een handdoek.



- Voor in de pauze: een beker en/ of een drinkflesje.



- Neem eten en drinken mee naar school. Water kun je op school tappen. Dat is gratis. Je hebt hiervoor jouw eigen fles nodig.
- Koffie en thee kun je uit de automaat halen. Je moet hiervoor betalen met een bankpas. Je hebt hiervoor jouw eigen beker nodig.
- Vervoer: een fiets of een ov-chipkaart.
- Een smartphone
- Een laptop, indien mogelijk.

Dit krijg je van school en moet je elke dag meenemen:

- Een methodeboek voor NT2.
- Soms nog een extra boek.
- Een schrift
- Mapjes om werkbladen in te bewaren.
- Als je een laptop hebt, moet je deze ook elke dag meenemen.



Let op: Het ISK Rijn IJssel kan leerlingen geen laptops of reiskostenvergoeding geven. Die zijn voor eigen rekening. Soms kan Nidos of de gemeente helpen. Informeer bij jouw mentor.

4. AFSPRAKEN

Op school:

- Je komt op tijd.
 - Je fiets moet je in de fietsenstalling zetten.
 - Je loopt rustig door de gangen.
 - Je luistert naar al het personeel.
 - Houd het toilet, de lokalen en de kantine netjes.
 - Je gooit afval in de juiste afvalbak.
 - Je mag op school geen foto's en filmpjes maken.
 - Je mag op het schoolterrein niet roken of vaperen.
- Roken of vaperen mag alleen buiten het hek.



Buiten school:

- Vlakbij de school wonen mensen. Behandel de bewoners en hun eigendommen met respect.
- Rijd rustig door de straat en praat niet te hard.
- Gooi je afval niet op straat, maar in de prullenbakken.
- Gooi de sigarettenpeuken niet op de grond. Doof je sigaret goed en gooi het in de prullenbak.



In de les

- Je gebruikt je mobiel alleen met toestemming van de docent.
- Je mag niet bellen of appen tijdens de les.
- Bij aanvang van sommige lessen moet je de mobiele telefoon inleveren bij de docent. Je krijgt de telefoon aan het einde van de les weer terug.
- De docent opent en sluit ramen en deuren.
- Het lokaal verlaten tijdens de les mag alleen na toestemming van de docent.
- Het toilet bezoek je in de pauze.
- Je eet en drinkt niet in de klas. Water drinken mag wel altijd.
- Je luistert naar elkaar en naar de docent.
- Ga respectvol met andere mensen om.

- Laat het lokaal netjes achter. Schuif je stoel aan en gooi afval in de prullenbak.

Voor de groepsapp in Whatsapp:

- We praten alleen over schoolzaken.
- We schrijven zo goed mogelijk Nederlands.
- We hebben in de groepsapp respect voor elkaar.
- We sturen geen foto's van elkaar door.

5. ALS JE NIET OP SCHOOL KUNT KOMEN

Leerlingen op de ISK Rijn IJssel zijn verplicht om elke dag naar school te komen. Iedereen in Nederland die jonger dan 18 jaar is, heeft recht op gratis onderwijs. Daartegenover staan ook plichten: je bent verplicht om naar school te gaan.

We gebruiken Magister om de presentie te registreren.



De docenten noteren elke les in Magister bij elke leerling:

- aanwezig
- ongeoorloofd afwezig of
- te laat

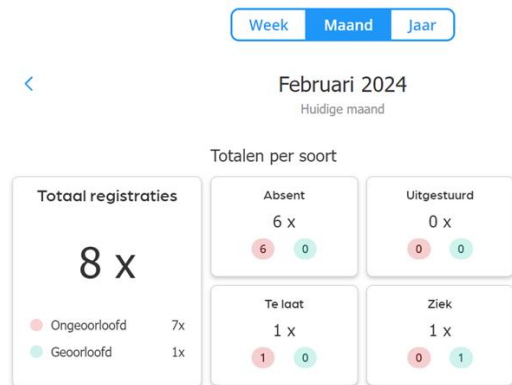
Ongeoorloofde afwezigheid

We spreken van ongeoorloofd afwezig als een leerling zonder reden niet op school is. Een leerling die afwezig is, wordt na het 1^e lesuur gebeld.

Ook de ouders/ verzorgers worden gebeld.

Als een leerling in 4 weken tijd, 16 uren of meer ongeoorloofd absent is, dan wordt de leerplichtambtenaar van de gemeente geïnformeerd. Dit kan gevolgen hebben voor jou en jouw ouders/ verzorgers/ voogd.

Als een leerling ouder dan 18 is en vaak ongeoorloofd absent is, dan kan de school besluiten hem/ haar uit te schrijven. Dan mag je niet meer naar de ISK.



Te laat?

Je meldt je bij de receptie en je krijgt een groen briefje. Na 20 minuten mag je doorlopen naar de les, maar de docent registreert jou als ongeorloofd absent voor deze hele les.

Geoorloofd afwezig

Als je door ziekte of door andere belangrijke afspraken toch niet aan een les kunt deelnemen, dan moet een ouder of een verzorger jou op de juiste manier afmelden. Jij mag niet zelf de school bellen of appen.

Hieronder lees je hoe dat moet.

Ziek?

Als je jonger bent dan 18 jaar, moeten je ouders of verzorgers vóór 9.00 uur naar de receptie bellen. Een e-mail sturen mag ook. Ze hebben daarvoor jouw leerlingnummer nodig. Dan kan de receptie jouw naam makkelijker in Magister vinden.

E-mail: isk-verzuim@rijnijsel.nl

Het is niet mogelijk om je ziek te melden via Whatsapp.

Als je ouder bent dan 18, dan bel je zelf naar school.

Ben je de dag erna nog steeds ziek? Dan moet je opnieuw ziek gemeld worden door jouw ouders/voogd. Ziek melden voor meerdere dagen is niet mogelijk.

Ziekmelden tijdens de lesdag

Als je zo ziek bent dat je niet langer op school kunt blijven, moet je dit overleggen met je mentor of je docent. De docent geeft wel of geen toestemming. Als je geen toestemming krijgt, ben je ongeoorloofd afwezig.

Dit doe je als volgt:

- Vraag een geel briefje aan je docent.
- Vul het helemaal in.
- Vraag een handtekening aan je mentor of aan de docent waar je op dat moment les van hebt.

Verlof vragen

Afspraken maak je na schooltijd. Soms kan dat niet en dan moet je verlof aanvragen (vrij vragen).

Dit moet drie dagen van tevoren. Dit doe je als volgt:

- Vraag 3 dagen van tevoren een geel briefje aan je docent.
- Vul het helemaal in.
- Vraag een handtekening aan je mentor of aan de docent waar je op dat moment les van hebt.
- Lever het ingevulde briefje in bij de verzuimcoördinator.
- Als je geen toestemming krijgt, ben je ongeoorloofd afwezig.

Voor **langdurig verlof** moet jouw wettelijk vertegenwoordiger een schriftelijk een verzoek indienen bij de directeur. Als je 18+ bent, mag je dit zelf doen.

6. ADRESSEN EN TELEFOONNUMMERS

Locatie	Adres
Veluwestraat	<p>Veluwestraat 120, 6813 EE Arnhem</p> <p><i>Vanaf centraal station Arnhem:</i></p> <ul style="list-style-type: none">• <i>15 minuten lopen</i>• <i>Bus 10 richting Papendal Uitstappen bij halte: Van Wageningenstraat Noord</i>



7. CONTACT

Voor afmelden:

Email-adres: isk-verzuim@rijnijssel.nl

VAKANTIES 2026- 2027

Schoolvakanties

- Herfstvakantie (19 oktober t/m 23 oktober 2026)
- Kerstvakantie (21 december 2026 t/m 1 januari 2027)
- Voorjaarsvakantie (8 februari t/m 12 februari 2027)
- Meivakantie (26 april t/m 7 mei 2027)
- Zomervakantie (19 juli t/m 27 augustus 2027)

Vrije dagen/bijzondere dagen

- Goede vrijdag (26 maart 2027)
- Tweede paasdag (29 maart 2027)
- Bevrijdingsdag (5 mei 2027)
- Hemelvaartsdag (14 mei 2027)
- Dag na Hemelvaart (15 mei 2027)
- Tweede pinksterdag (17 mei 2027)
- **Laatste lesdag** (16 juli 2027)