

# ISK RIJN IJSSEL

## 2025-2026 EĞİTİM-ÖĞRETİM YILI

Sevgili öğrencimiz,

Yeni okulunuzun ilk gününe hoş geldiniz: ISK Rijn IJssel.

Bu kitapçıkta okulumuz hakkında birçok bilgi bulacaksınız. Lütfen bu kitapçığı aileniz, akıl hocanız veya vasinizle birlikte okuyun. Herhangi bir sorunuz varsa, lütfen öğretmeniniz veya akıl hocanızla iletişime geçin.

Size iyi şanslar diliyoruz!



### 1. BİLGİLERİNİZ

Tüm öğrencilere Rijn IJssel'den bir öğrenci numarası ve bir hesap verilir. Lütfen öğrenci numaranızı, kullanıcı adınızı ve şifrenizi dikkatlice yazınız. Bu bilgilere sık sık ihtiyacınız olacak.

Bu Rijn IJssel hesabıyla şunları yapabilirsiniz:

- Rijn IJssel ağına giriş yapın.
- Magister'da programınızı görüntüleyin.
- Dijital öğrenme materyalleriyle çalışın.
- Microsoft Office paketini indirin.

**Telefonunuzda ihtiyacınız olan uygulamalar şunlardır:**

Microsoft Authenticator:



Magister:



### Kişisel veri

! **Önemli:** Yeni bir adresiniz, telefon numaranız veya e-posta adresiniz varsa, mümkün olan en kısa sürede mentorunuzu bilgilendirin.

## 2. ISK RIJN IJSSEL NEDİR?

ISK, Internationale Schakel Klas (Uluslararası Geçiş Sınıfı) anlamına gelir. Bu ISK, Rijn IJssel'in bir parçasıdır. Bu okul, henüz yeterince iyi Hollandaca konuşamayan 16 ve 17 yaşlarındaki gençler içindir. Burada dili öğrenecek ve Hollanda'da eğitime hazırlanacaksınız. Öğrencilerin çoğu mülteci. Öğrencilerimiz dünyanın her yerinden farklı ülkelerden geliyor. Birlikte aynı sınıftalar. Bu yüzden okulda hemen birbirimizle Hollandaca konuşuyoruz.

12-15 yaş arası gençler Arnhem'deki başka bir ISK'ya gidiyor.

### Ne öğreniyorsun?

- İkinci dil olarak Hollandaca (NT2)
  - Matematik
  - Hollanda toplumu hakkında bilgi
- Bazen aşağıdakiler gibi başka konular da öğretilir:
- İngilizce
  - Kariyer oryantasyonu ve rehberliği (LOB)
  - Matematik
  - Kültür ve Sanat (CKV)
  - Teknoloji
  - Spor
  - Dünya Oryantasyonu (WO)



### Rehber Öğretmeni (Mentor)

Okulumuzdaki her öğrencinin bir rehber öğretmeni vardır. Mentor öğretmenlerden biridir. Mentor sizinle düzenli olarak ve bazen veliniz / ebeveynlerinizle okulda nasıl olduğunuz hakkında konuşur. Okulda sorunlarınız varsa, mentora gidebilirsiniz. Size tavsiyelerde bulunabilir veya sizi başka yardım biçimlerine yönlendirebilir.

Örneğin, aşağıdaki durumlarda:

- öğrenme güçlüğü
- Ruh sağlığı sorunları
- Finansal sorunlar
- Okuldaki diğer öğrencilerle sorunlar

### ISK'mızla ilgili bazı rakamlar:

- +/- 300 öğrenci
- 18 sınıf
- +/- 35 öğretmen
- 3 öğretim görevlisi
- 1 okuldan kaçma koordinatörü
- 1 pratik eğitmen
- Haftada 1 gün: pedagoğ ve konuşma terapisti
- 35 gönüllü



### Okuldaki haftanız nasıl geçiyor?

Pazartesi'den cumaya kadar okula gidiyorsunuz. Haftada yaklaşık 15 dersiniz var ve her ders 90 dakika sürüyor. Her dersten sonra bir mola veriyorsunuz.

Her gün birbirinden farklı. Telefonunuzda, ders programınızı bulabileceğiniz Magister adlı bir uygulamanız var. Ders programı değişebileceğinden uygulamayı günlük olarak kontrol ettiğinizden emin olun. Tüm derslere devam zorunludur.

### Derste çeşitli öğretim yöntemleri kullanıyoruz:

- Bazen kitapta veya bilgisayarda tek başınıza (bağımsız olarak) çalışırsınız.
- Bazen birkaç öğrenciyle birlikte çalışmanız gerekir.
- Bazen öğretmen tüm gruba öğretir.
- Bazı derslerde bir gönüllüyle çalışıyorsunuz.

Ders sırasında yapılacak etkinliklere öğretmen karar verir.

### Çevrimiçi pratik yapmak:

- [www.nt2taalmenu.nl](http://www.nt2taalmenu.nl)
- [www.oefenen.nl](http://www.oefenen.nl)
- Youtube: NT2  
Woord voor woord  
Dutchies to be
- App: Duolingo

### ISK'daki eğitiminiz ne zaman bitiyor?

Hollanda'ya geldikten sonra 2 yıla kadar ISK'ya katılabilirsiniz. Daha sonra, çoğu öğrenci ileri eğitime geçer. Mentorunuz veya kariyer danışmanınız ISK'dan sonraki geleceğinizi tartışacaktır. Hangi ileri eğitimin size en uygun olduğu konusunda tavsiyelerde bulunacaklar ve kayıt sürecine yardımcı olacaklardır. Kabul kararı ISK'ya değil, yeni okula aittir.

## 18 yaşında veya daha büyükseniz

18 yaşını doldurduğunuzda bile okula gitmek zorundasınız. Devamlılığınız yeterli değilse kaydınız silinebilir ve artık okula gelemezsiniz

ISK'ya katılmayı bırakmak istiyorsanız, önce Mentor ile konuşun. ISK'dan sonraki geleceğiniz hakkında size tavsiyelerde bulunabilir.

## Hollandaca seviyeleri

Dil seviyeleri şunlardır:

A0	<A1	A1	<A2	A2	<B1	B1	<B2	B2	<C1	C1
----	-----	----	-----	----	-----	----	-----	----	-----	----


Dil seviyenizi yılda 3 veya 4 kez test ediyoruz. Bunun için TOA testlerini kullanıyoruz.

Daha sonra 4 alanda test ediliyorsunuz: okuma, dinleme, konuşma ve yazma.

Testten sonra, mentor sonuçları sizinle tartışacaktır. Ayrıca danışmanlık hizmeti de alacaksınız.

4 testte de en az A2 seviyesine ulaştıysanız, başka bir okula gidebilirsiniz (MBO seviye 1). A2 seviyesine ulaşmak ortalama 1,5 yıl


Aşağıdaki resimde, devam kursları için gerekli dil seviyelerini görebilirsiniz:



## Matematiğin seviyeleri

ISK'da ve MBO eğitiminde matematik dersleri zorunludur. Matematik seviyeniz yılda 3 veya 4 kez test edilecektir. Seviyeler aşağıda gösterilmiştir.

Bazı takip kursları minimum düzeyde matematik gerektirir.



Referans seviyeleri ile gelişim puanları

### 3. OKULDA NEYE İHTİYACINIZ VAR?

Satın almanız ve okula getirmeniz gerekenler:

- Çanta, tükenmez kalem, kurşun kalem, silgi, kalemıraş ve kulaklık.
- Beden Eğitimi için: spor giyim, spor ayakkabı ve havlu.
- Mola için: bir kupa ve/veya bir su şişesi.
- Okula yiyecek ve içecek getirin. Su şişenizi okulda doldurabilirsiniz. Bedava. Bunun için kendi şişenize ihtiyacınız var.
- Ulaşım: bisiklet veya OV-chipkaart.
- Bir akıllı telefon
- Mümkünse bir dizüstü bilgisayar.



**Okuldan temín edilen ve her gün getirmeniz gerekenler:**

- NT2 için bir metodoloji kitabı (Size verilen )
- Bazen ek bir kitap.
- Bir defter
- Çalışma sayfalarını saklamak için klasörler.
- Dizüstü bilgisayarınız varsa, onu da her gün getirmelisiniz.

Not: ISK Rijn IJssel, öğrencilere dizüstü bilgisayar veya seyahat masrafı geri ödemesi sağlayamaz. Bunlar öğrencinin sorumluluğundadır. Bazen Nidos veya belediye yardım sağlayabilir. Akıl hocanıza danışın.

## 4. KURALLAR

### Okulda:

- Zamanında varmak.
- Bisikletinizi bisiklet alanına koyun.
- Koridorlarda sakince yürüyün.
- Okulda görev alan herkesi didnlemelisin.
- Tuvaletleri, sınıfları ve kantini temiz tutun.
- Atıkları doğru kutulara atın.
- Okulda fotoğraf veya video çekmek yasak.
- Okul sınırları içerisinde sigara içmenize veya elektronik sigara içmenize izin verilmez. Sigara içmeye veya elektronik sigara içmeye yalnızca okul çitlerinin dışında izin verilir.

### Okul dışında:

- İnsanlar okulun yakınında yaşıyor. Sakinlere ve mülklerine saygılı davranın.
- Sokakta yavaşça sürün ve çok yüksek sesle konuşmayın.
- Atıklarınızı sokağa değil, çöp kutularına atın.
- Sigara izmaritlerini yere atmayın. Sigaranızı güzelce söndürün ve çöpe atın.

### Sınıfta:

- Cep telefonunuzu sadece öğretmenin izniyle kullanıyorsunuz.
- Ders sırasında arama yapmanıza veya mesaj göndermenize izin verilmez.
- Bazı derslerin başında cep telefonunuzu öğretmene teslim etmelisiniz. Dersin sonunda telefonu geri alacaksınız.
- Öğretmen pencereleri ve kapıları açar ve kapatır.
- Ders sırasında sınıftan ayrılmaya yalnızca öğretmenden izin alınarak izin verilir.
- Mola sırasında tuvaleti kullanın.
- Sınıfta bir şey yemeyin veya içmeyin. İçme suyuna her zaman izin verilir.
- Birbirinizi ve öğretmeni dinleyin.
- Başkalarına saygılı davranın.
- Sınıfı düzenli bırakın. Sandalyenizi itin ve çöp kutusuna çöp atın.



**Whatsapp'ta grup sohbeti için:**

- Sadece okul meseleleri hakkında konuşuyoruz.
- Mümkün olan en iyi Hollandaca yazıyoruz.
- Grup sohbetinde birbirimize saygı gösteririz.
- Birbirimizin fotoğraflarını paylaşmıyoruz.

## 5. OKULA GELEMİYORSANIZ

ISK Rijn IJssel'deki öğrencilerin her gün okula gelmeleri gerekmektedir. Hollanda'da 18 yaşın altındaki herkes ücretsiz eğitim hakkına sahiptir. Bununla birlikte, kurallar da vardır: Okula gitmeniz gerekir.

Katılımı kaydetmek için Magister'ı kullanıyoruz.

Öğretmenler her dersi her öğrenci için Magister'a kaydeder:

- Devamlılık
- İzinsiz devamsızlık veya
- Derse geç gelmek

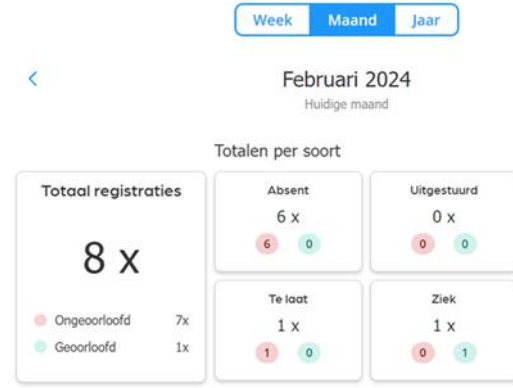


### İzinsiz devamsızlık (ongeorloofd afwezig)

Bir öğrenci geçerli bir sebep olmadan okulda olmadığına izinsiz devamsızlığı dikkate alırız. Devamsızlık yapan öğrenci 1. dersten sonra çağrılacaktır. Ebeveynler/veliler de aranacaktır.

Bir öğrenci 4 haftalık bir süre içinde 16 saat veya daha fazla izinsiz devamsızlık yaparsa, belediyenin zorunlu eğitim bölümüne bilgi verilecektir. Bunun siz ve ebeveynleriniz/velileriniz için sonuçları olabilir.

Bir öğrenci 18 yaşından büyükse ve sık sık izinsiz devamsızlık yapıyorsa, okul kaydını sildirmeye karar verebilir. O zaman artık ISK'ya katılmanıza izin verilmez.



### Derse geç gelmek

Resepsiyona rapor verin ve yeşil bir belge alacaksınız. Ders saatinden sonra maksimum 20 dakika geç kalabilirsin sonrasında geldiğinde derse girebilirsin ancak öğretmen sizi tüm ders boyunca izinsiz devamsızlık olarak kaydedecektir.

## İzinli devamsızlık (geoorloofd afwezig)

Hastalık veya diğer önemli randevular nedeniyle bir derse katılamıyorsanız, bir ebeveyn veya veli okulu doğru şekilde bilgilendirmelidir. Okulu kendi başınıza arayamaz veya mesaj atamazsınız. Talimatlar için aşağıyı okuyun.

### Kendinizi iyi hissetmiyor musunuz?

Eğer 18 yaşından küçükseniz, ebeveynleriniz veya velileriniz saat 09:00'dan önce resepsiyonu aramalıdır. E-posta göndermeye de izin verilir. Bunun için öğrenci numaranıza ihtiyaçları olacak. Bu şekilde resepsiyon adınızı Magister'da kolayca bulabilir.

Telefon Numarası: **026 312 92 22**  
E-posta: [isk-verzuim@rijnijssel.nl](mailto:isk-verzuim@rijnijssel.nl)

Whatsapp üzerinden hastalık bildirimini yapmak mümkün değildir. 18 yaşından büyükseniz, okulu kendiniz aramalısınız.

Ertesi gün hala hastaysanız, ebeveynleriniz/vasiniz hastalığı tekrar bildirmelidir. Hastalığın birden fazla gün boyunca bildirilmesi mümkün değildir.

### Okul günü boyunca hastalık bildirimini

Okulda daha fazla kalamayacak kadar ciddi bir şekilde hastaysanız, bunu mentor veya öğretmeninizle konuşmalısınız. Öğretmen izin verir veya vermez. İzin almazsanız, yetkisiz devamsızlık yapmış sayılırsınız.

İşte yapmanız gerekenler:

- Öğretmeninizden sarı formülü isteyin.
- Eksiksiz doldurun.
- Mentorunuzdan veya o anda sahip olduğunuz öğretmenden bir imza isteyin.

### Devamsızlık talebi

Randevular okul saatlerinden sonra alınmalıdır. Bazen bu mümkün değildir ve o zaman devamsızlık talep etmeniz gerekir. Bunu üç gün önceden yapmalısınız. İşte yapmanız gerekenler:

- Öğretmeninizden üç gün önceden sarı formülü isteyin.
- Eksiksiz doldurun.
- Mentorunuzdan veya o anda sahip olduğunuz öğretmenden bir imza isteyin.
- Doldurduğunuz notu katılım koordinatörüne gönderin.
- İzin almazsanız, yetkisiz devamsızlık yapmış sayılırsınız.

Uzun süreli devamsızlık için, yasal temsilciniz müdüre yazılı bir talepte bulunmalıdır. 18+ iseniz, bunu kendiniz yapabilirsiniz.

## 6. ADRESLER VE TELEFON NUMARALARI

Locatie	Adres
Veluwestraat	<p>Veluwestraat 120, 6813 EE Arnhem</p> <p>Arnhem Merkez İstasyonu'ndan:</p> <ul style="list-style-type: none"><li>• 15 dakika yürüyüş</li><li>• 10 numaralı otobüs, Papendal yönü</li></ul> <p>Van Wageningenstraat Noord durağında inin</p>



## 7. İLETİŞİM BİLGİLERİ

### Devamsızlık talebi için:

E-posta adresi: [isk-verzuim@rijnijsel.nl](mailto:isk-verzuim@rijnijsel.nl)

Telefon numarası: **026 - 312 92 22**

## 8. TATILLER 2025-2026

### Okul Tatilleri

- Sonbahar Tatili: **13 Ekim – 17 Ekim 2025**
- Noel Tatili: **22 Aralık 2025 – 2 Ocak 2026**
- İlkbahar Tatili: **16 Şubat – 20 Şubat 2026**
- Mayıs Tatili: **27 Nisan – 1 Mayıs 2026**
- Yaz Tatili: **13 Temmuz – 21 Ağustos 2026**

### Resmî / Özel Günler

- Okulun İlk Günü: **1 Eylül 2025**
- Kutsal Cuma (Good Friday): **3 Nisan 2026**
- Paskalya'nın İkinci Günü (Easter Monday): **6 Nisan 2026**
- Özgürlük Günü (Bevrijdingsdag): **5 Mayıs 2026**
- İsa'nın Göğe Yükselişi Günü (Hemelvaartsdag): **14 Mayıs 2026**
- Göğe Yükselişten Sonraki Gün: **15 Mayıs 2026**
- Pentekost'un İkinci Günü (Whit Monday): **25 Mayıs 2026**